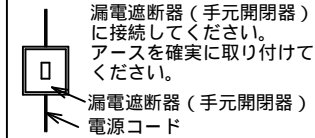
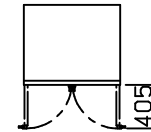


No.	品 名 NAME	型 式 MODEL	寸 法 DIMENSION	台数 QUANTITY
	温蔵庫	MEH-097GSC	900×750×1800	

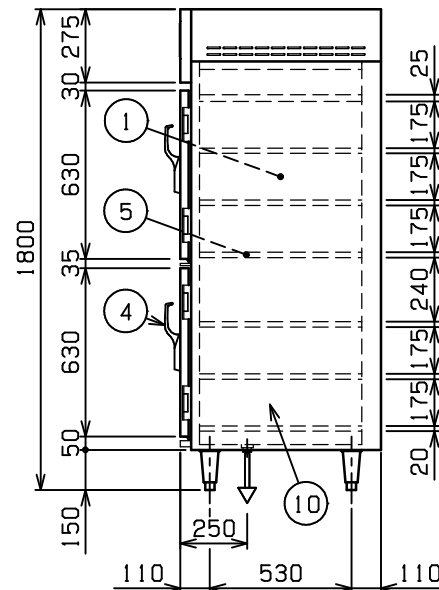
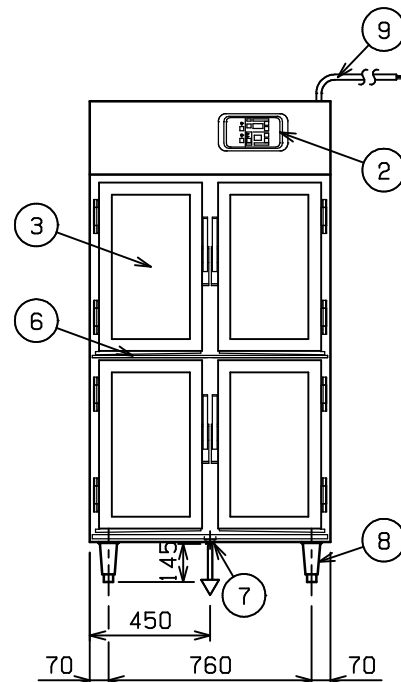
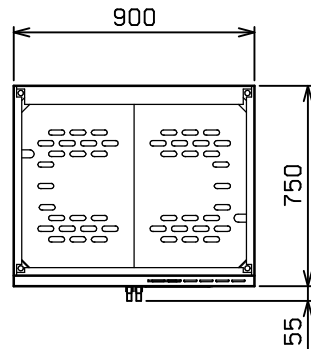
電源コード接続（推奨）



扉開時寸法



種 類	ガラス・片面扉
庫内有効寸法	750 (W) × 670 (D) × 1215 (H)
扉開口部寸法	325 (W) × 565 (H)
庫内棚段数	6 段 × 2 列 (自在)
定格電源	三相 200V 50/60Hz 3.2kVA
定格消費電力	3.2kW
必要手元開閉器容量	15A
庫内ヒ-タ	3.0kW
モ-タ	0.2kW
安全装置	過熱防止装置
製品重量	189kg
付属品	上固定金具 (2), 下固定金具 (4)



部番	品 名	材 質	備 考
1	庫 内	SUS430	(断熱材付)
2	操作パネル	SUS430	No. 4 仕上
3	扉	SUS430	No. 4 仕上 強化ガラス付
4	扉取手	ZDC	クロムメッキ仕上 鍵付
5	棚	SUS304	(穴あき)
6	シル受	SUS430	No. 4 仕上
7	庫内排水口		25A (R1)
8	アジャスト	SUS304	調整幅: -5 ~ +30mm
9	電源コ-ド		2m 2mm <sup>2</sup> - 4芯
10	本 体	SUS430	No. 4 仕上

可燃物などからの離隔距離 (cm)			
上 方	側 方	後 方	前 方
50 以上	0 以上	5 以上	
床面は不燃構造とすること。 場所・電源等は取扱説明書の (工事編) に従って正しく行ってください。			

設置上の注意 熱機器の設置については安全の為、消防法の設置基準に従って設置してください。  
改善の為、仕様及び外観を予告なしに変更することがあります。