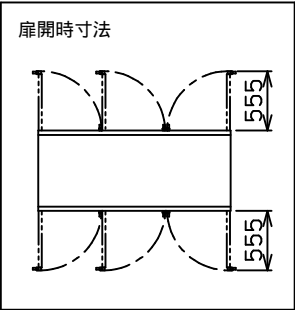
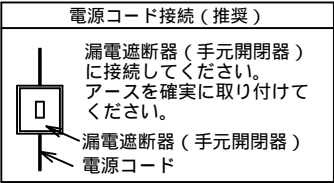


No.	品 名 NAME	型 式 MODEL	寸 法 DIMENSION	台数 QUANTITY
	温蔵庫	MEH-187GWC	1800×750×1800	

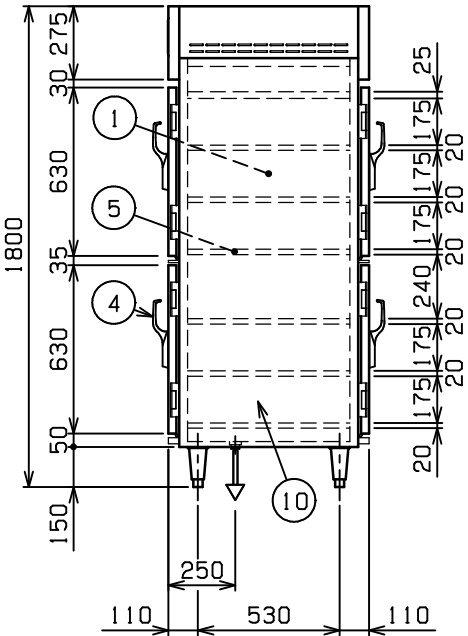
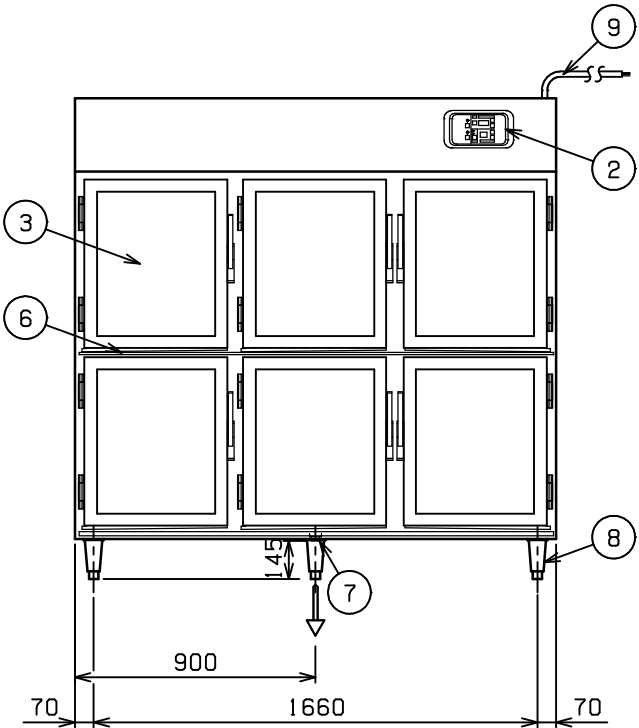
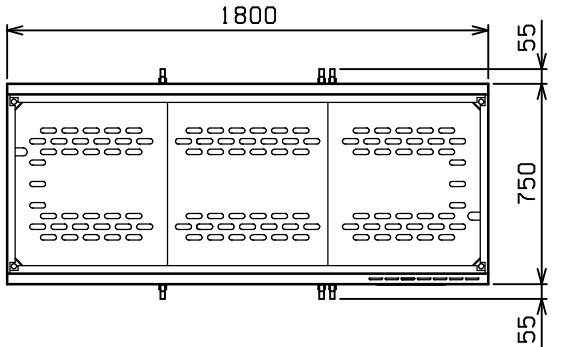


種 類	ガラス・両面扉
庫内有効寸法	1650 (W) × 670 (D) × 1215 (H)
扉開口部寸法	475 (W) × 565 (H)
庫内棚段数	6段 × 3 (自在)
定格電源	三相 200V 50/60Hz 6.4kVA
定格消費電力	6.4kW
必要手元開閉器容量	30A
庫内ヒ・タ	6.0kW
モ・タ	0.4kW
安全装置	過熱防止装置
製品重量	309kg
付属品	上固定金具 (2), 下固定金具 (4)

部番	品 名	材 質	備 考
1	庫 内	SUS430	(断熱材付)
2	操作パネル	SUS430	No.4仕上
3	扉	SUS430	No.4仕上 強化ガラス付
4	扉取手	ZDC	クロムメッキ仕上 鍵付
5	棚	SUS304	(穴あき)
6	シル受	SUS430	No.4仕上
7	庫内排水口		25A (R1)
8	アジャスト	SUS304	調整幅: -5 ~ +30mm
9	電源コード		2m 3.5mm <sup>2</sup> - 4芯
10	本 体	SUS430	No.4仕上

可燃物などからの離隔距離 (cm)			
上 方	側 方	後 方	前 方
50以上	0以上		

床面は不燃構造とすること。  
場所・電源等は取扱説明書の（工事編）に従って正しく行ってください。



設置上の注意 熱機器の設置については安全の為、消防法の設置基準に従って設置してください。  
改善の為、仕様及び外観を予告なしに変更することがあります。

<p>業務用総合厨房機器メーカー</p> <p><b>株式会社 マルゼン</b></p> <p>MARUZEN CO.,LTD.</p>	変更事項 ALTERATION		尺 度 SCALE A3: 1/20		日 付 DATE		図 番 DRAWING No. 10198		工事名称 TITLE		納 品 日 DATE OF DELIVERY
			検 図 CHECK		設 計 DESIGN		製 図 DRAW		営業担当 CHARGE		No.
									図面名称 DRAWING CORD 温蔵庫		