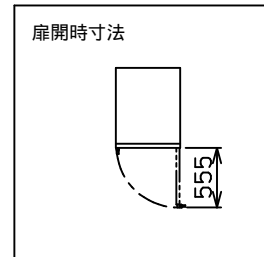
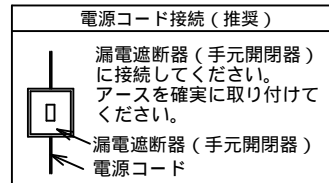
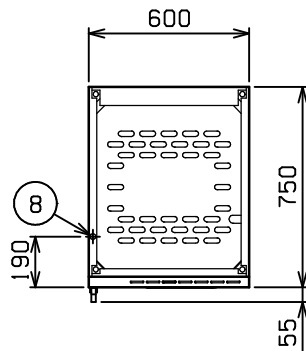
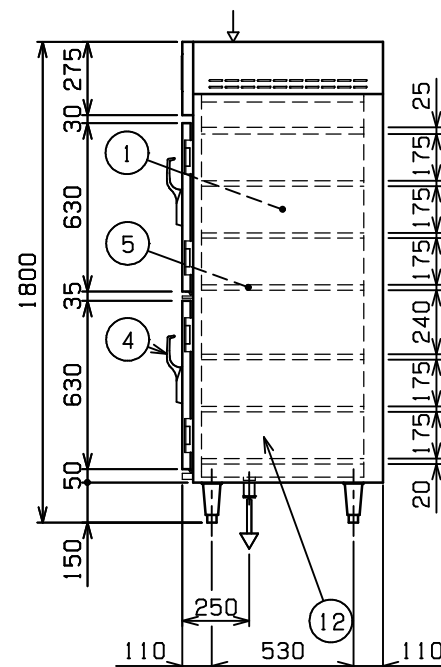
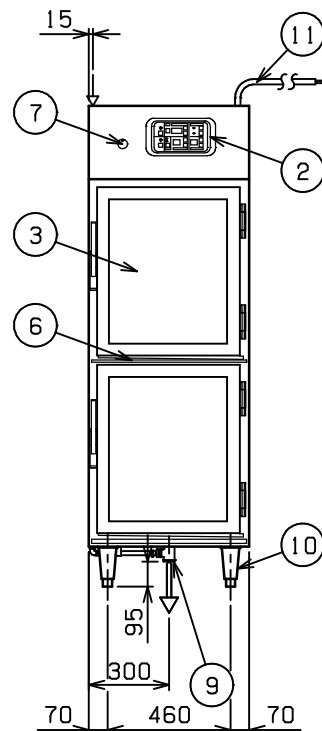


No.	品 名 NAME	型 式 MODEL	寸 法 DIMENSION	台数 QUANTITY
	湿温蔵庫	MEHX - 067GSD	600×750×1800	



種 類	ガラス・片面扉
庫内有効寸法	475 (W) × 670 (D) × 1215 (H)
扉開口部寸法	475 (W) × 565 (H)
庫内棚段数	6段 (自在)
定格電源	三相 200V 50/60Hz 3.2kVA
定格消費電力	3.2kW
必要手元開閉器容量	15A
庫内ヒータ	2.1kW
加湿器ヒータ	0.9kW
モータ	0.2kW
安全装置	過熱・空焚き防止装置
製品重量	145kg
付属品	減圧逆止弁 (1), 上固定金具 (2), 下固定金具 (4)



部番	品 名	材 質	備 考
1	庫 内	SUS430	断熱材付
2	操作パネル	SUS430	No. 4 仕上
3	扉	SUS430	No. 4 仕上 強化ガラス付
4	扉取手	ZDC	クロムメッキ仕上 鍵付
5	棚	SUS304	
6	シル受	SUS430	No. 4 仕上
7	ハイリミット リセットスイッチ		加湿器用
8	加湿器給水口		15A (G1/2)
9	庫内・加湿器排水口		25A (Rc1)
10	アジャスト	SUS304	調整幅: -5 ~ +30mm
11	電源コード		2m 2mm ² - 4芯
12	本 体	SUS430	No. 4 仕上

可燃物などからの離隔距離 (cm)			
上 方	側 方	後 方	前 方
50以上	0以上	5以上	

床面は不燃構造とすること。
場所・電源等は取扱説明書の (工事編) に従って正しく行ってください。

設置上の注意 熱機器の設置については安全の為、消防法の設置基準に従って設置してください。
改善の為、仕様及び外観を予告なしに変更することがあります。

 業務用総合厨房機器メーカー 株式会社 マルゼン MARUZEN CO.,LTD.	変更事項 ALTERATION	尺度 SCALE A3: 1/20	日付 DATE	図番 DRAWING No. 10199	工事名称 TITLE	納品日 DATE OF DELIVERY
		検図 CHECK	設計 DESIGN	製図 DRAW	営業担当 CHARGE	No.
					図面名称 DRAWING CORD 湿温蔵庫	